


Copyright © 2014 by Academic Publishing House *Researcher*



Published in the Russian Federation
Tourism Education Studies and Practice
Has been issued since 2014.
ISSN: 2312-0037
E-ISSN 2409-2436
Vol. 3, No. 3, pp. 114-120, 2014

DOI: 10.13187/tesp.2014.3.114
www.ejournal10.com



UDC 332

Social-Economic Conditions for the Development of the Market of Sanatorium/Resort Services in the Volga Federal District

Matvey S. Oborin

Plekhanov Russian University of Economics, Russian Federation
PhD (Geography), Associate Professor

Abstract

This article examines the specifics of the development of the market of sanatorium/resort services in the Volga federal district. The author looks into the interrelationship between the district's social-economic development and sanatorium/resort activity; describes the economic characteristics of leisure and curative organizations – their revenue, expenditure, occupancy rate, changes in beds, and dynamics; identifies issues in the development of the district's sanatorium/resort activity and discusses the dimensions of future development; discusses the major prospects for the future development of the region's sanatorium/resort complex.

Keywords: curative/sanative tourism; sanatorium/resort activity; natural/curative resources; regional economy; social economics.

Введение

Приволжский федеральный округ (ПФО) состоит из 14 регионов, из которых 7 областей – Кировская, Оренбургская, Ульяновская, Пензенская, Самарская, Нижегородская, Саратовская; 6 республик - Башкортостан, Марий Эл, Мордовия, Татарстан, Удмуртская и Чувашская и Пермского края. Площадь ПФО составляет 1 036 975 км², что приходится на 6,06 % от общей площади страны.

Материалы и методы

Лечебный и оздоровительный туризм, а также особенности курортного лечения Пермского края разносторонне исследуется М.С. Обориным [4-7]. А.Н. Дягтерев, Ю.И. Усманов, Н.З. Солодилова, Л.Д. Матвеева [1] рассматривают природный комплекс территории Южного Урала как туристский ресурс в рамках комплекса «Золотое кольцо Башкортостана». Л.В. Макарецва [3] изучает туристский потенциал в Саратовской области, основываясь на природный и социально-экономический потенциал региона. Среди ученых, занимающихся исследованиями методов стимулирования, развития, управления сферой рынка санаторно-курортных услуг можно отметить: А.М. Ветитнева, Г.М. Романову, А.Д. Чудновского. Исследованием, прогнозированием, функционированием лечебного туризма, совершенствованием технологий продвижения и реализации туристских услуг занимаются такие ученые как: Т.Е. Гварлиани, П.П. Чуваткин и другие.

Исследование основывается на фундаментальных методах, приемах и концепциях научного исследования: анализа и синтеза, дедукции и индукции, диалектическом, эволюционно-системном, аналитическом, графическом, формализации, сравнительно-статистическом, экономико-конструктивном.

Результаты

По данным на 2014 г. численность населения ПФО составляет 29 738 чел. - 20,7 % от численности населения страны. Наибольшее количество населения сконцентрировано в урбанизированных и промышленно развитых территориях, примерная плотность населения составляет 28,68 чел./км² [10].

Смертность населения в 2013 г по сравнению с 2000 г снижается на 8,5 %. При этом увеличивается коэффициент рождаемости, в 2013 г по сравнению с 2000 г. на 51,1 %. В 2013 г. коэффициент естественного прироста составил 0,7‰ [2]. Увеличение показателя заболеваемости на 8,4 % за 2000–2012 гг. [2] можно объяснить недостаточным финансированием здравоохранения. Максимальное количество зарегистрированных заболеваний наблюдается в следующих системах организма: дыхания – 348,7 и мочеполовой системы – 48,4 случая и т.д. Болезни указанных систем органов подвергаются лечению и профилактике в рамках санаторно-курортной деятельности.

Стоимость средней путевки на человека в ПФО составляет примерно 41 328 руб., что превышает доход населения на одного человека в 1,8 раз, именно этот существенный разрыв приводит к уменьшению спроса на услуги здравниц. На рисунке 1 представлена динамика изменения цен на курортные и рекреационные услуги в ПФО.

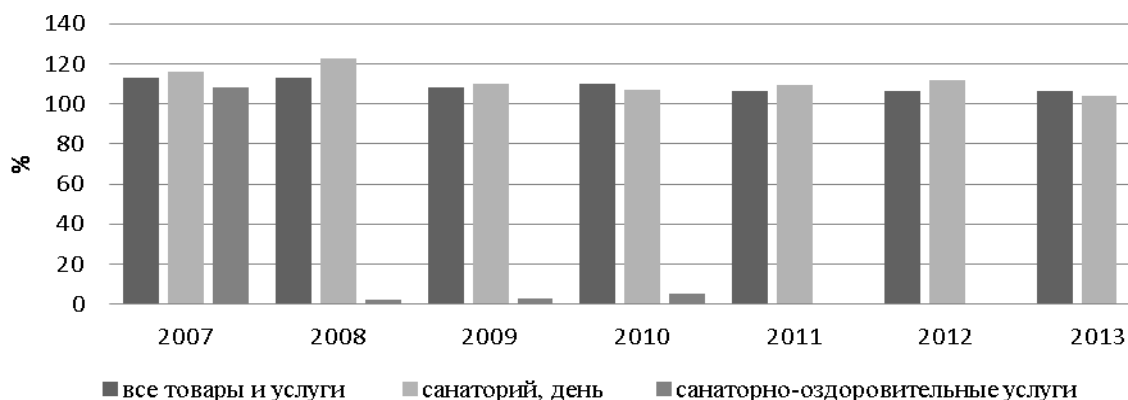


Рис. 1. Индексы цен на услуги здравниц в Приволжском федеральном округе (декабрь к декабрю предыдущего года) (составлено по данным [2])

Снижение индекса цен на товары и услуги говорит о формировании низкого спроса на лечебную и оздоровительную деятельность и нестабильном развитии рынка лечебных и оздоровительных услуг, что может быть связано с мировым финансовым кризисом 2007-2009 гг.

Показатели среднедушевых доходов населения отражают общую динамику изменения денежных поступлений населения, а также формируют спрос на курортно-оздоровительный отдых. От уровня доходов населения зависит его платежеспособность, соответственно и количество покупаемых путевок. Уровень доходов населения отображен на рисунке 2.



Рис. 2. Среднемесячные денежные доходы населения
(составлено по данным [9])

Наблюдаемый рост доходов населения с 2002–2013 гг. является показателем улучшения экономического развития регионов. Происходит увеличение темпов роста доходов на 42,2 %, что говорит о прогрессивном развитии экономики ПФО. Рост уровня доходов населения должен привести к увеличению спроса на лечение и оздоровление. Для подтверждения данного предположения необходимо проанализировать структуру доходов населения [2]. Согласно приведенным данным, доходы четвертой и пятой групп составляет 68,7 % от получения денежных средств всего населения, что иллюстрирует платежеспособность граждан. Стоит отметить, что население этих групп зачастую в противовес местным здравницам выбирают отдых за границей. Доходы первой, второй и третьей групп занимают меньшую долю от общей суммы денежных поступлений – 31,3 %, и зачастую это люди с низким достатком, которые нуждаются в оздоровлении и профилактике заболеваний, что связано с особенностями их трудоемкой работы, и отсутствием возможности купить себе путевку из-за ее высокой стоимости.

Для того, что бы проанализировать разрыв между доходами населения необходимо рассмотреть коэффициент Джини. Наибольшие показатели коэффициента характерны для Самарской области – 0,441, республики Башкортостан – 0,428 и Пермского края – 0,429. Значительная разница доходов говорит о высокой степени расслоения населения и различными видами их деятельности.

Разнообразие и богатство природных ресурсов округа сформировали на территории ПФО уникальные курортные территории, которые входят в «Перечень курортов России с обоснованием их уникальности по природным лечебным факторам» [8], они располагаются в республике Башкортостан – «Янган-Тау», Оренбургской области – «Соль-Илецк».

Санаторно-курортная деятельность осуществляет процессы лечения, профилактики и оздоровления населения. Зачастую отдыхающие и туристы размещаются в коллективных средствах размещения, которые представлены комплексом гостиниц, moteлей, пансионатов, общежитий, хостелов и т.д.

К коллективным средствам размещения (КСР) относятся две группы объектов – гостиницы и аналогичные средства размещения, и вторая группа – специализированные средства размещения (ССР) – санаторно-курортные организации и организации отдыха, туристические базы и другие.

В аналогичных средствах размещения располагаются туристы и отдыхающих, преследующие самые разнообразные цели – лечебно-оздоровительные, познавательные, спортивно-оздоровительные и др. Согласно приведенным данным, количество КСР увеличивается с 2008 г. по 2013 г. на 10,6 %, что говорит о востребованности объектов размещения в связи с постоянным туристским потоком. В 2008–2010 гг. наблюдается стагнация в динамике КСР, что обосновывается прошедшим мировым финансовым кризисом.

КСР как уже говорилось выше, включают блок ССР, которые размещают отдыхающих с целями лечения, оздоровления и профилактики. Рассмотрим динамику санаториев и курортов в ПФО за период с 2002–2013 гг. (рисунок 3).

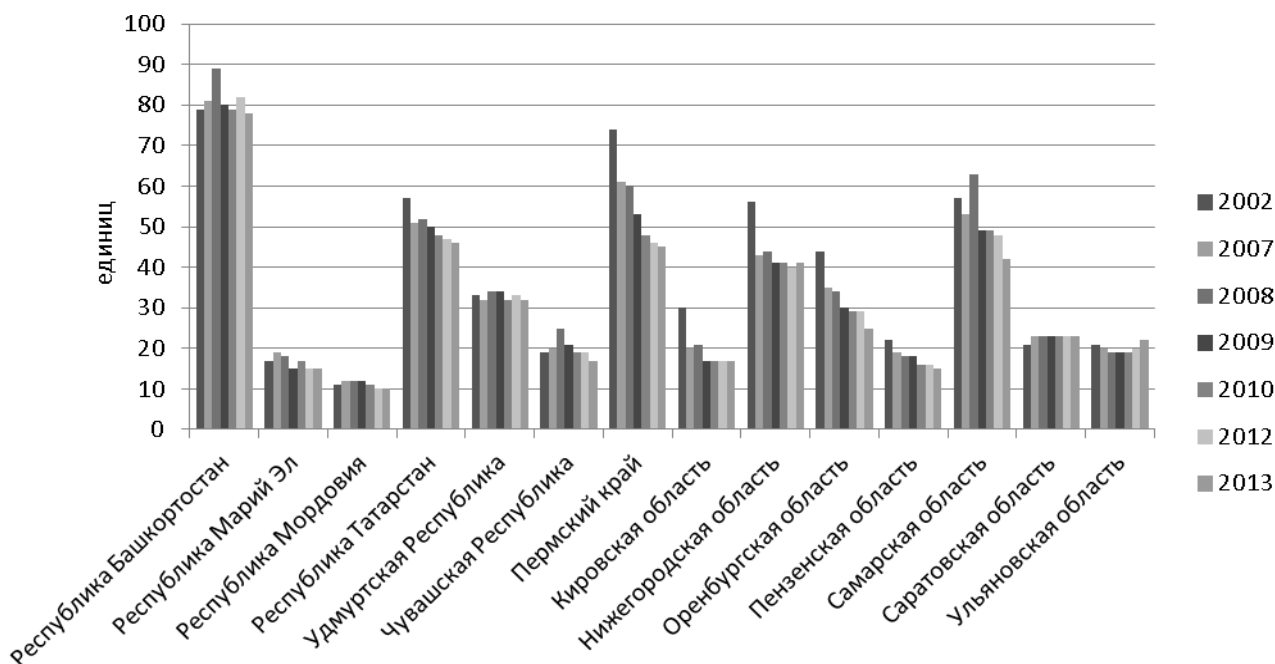


Рис. 3. Число санаторно-курортных организаций на территории Приволжского федерального округа (составлено по данным [2])

Согласно статистическим данным, на территории всего ПФО наблюдается значительное уменьшение количества лечебных здравниц в 2013 г. по сравнению с 2002 г. на 20,8 %. Их наибольшее количество наблюдалось в 2000 г. – 540 единиц, в 2003 г. – 518, в 2008 г. – 512, в остальные годы их число значительно меньше.

На 2013 г наибольшее число санаториев и курортов насчитывается в республиках Башкортостан – 78 объектов, Татарстан – 46, Пермском крае – 45. Уменьшение количества санаторно-курортных организаций может быть обосновано следующими причинами: низкий спрос на санаторно-курортную путевку в связи с ее высокой стоимостью; несоответствие цены путевки и качества оказываемых услуг; высокая степень изношенности инфраструктурного комплекса; низкий уровень сервиса и работы обслуживающего персонала; отсутствие государственной материальной стимуляции для деятельности организаций лечения и оздоровления.

Одним из показателей функционирования санаториев и курортов является наличие мест и изменение их динамики. Как отмечалось выше, в ПФО происходит уменьшение числа лечебно-оздоровительных организаций, соответственно снижается количество коек. С 2008 по 2013 г уменьшение происходит на 10,1 % [2], что обусловлено неустойчивым экономическим развитием округа, снижением спроса на лечение и оздоровление.

Основным индикатором оценки эффективности экономической деятельности предприятия является уровень доходов и расходов, которые формируются под влиянием спроса на оказание услуг. За исследуемый период, наблюдается увеличение доходов организаций лечения и оздоровления, что говорит о повышении интенсивности их деятельности. С 2010-2013 гг. происходит рост денежных поступлений на 22,1 % [2], что объясняется увеличением стоимости путевки (дороговизна добычи лечебного сырья, затратная транспортная доставка), ростом спроса на лечение и оздоровление.

Уровень затрат напрямую зависит от количества доходов и не может рассматриваться как отдельный фактор, поскольку между ними существует прямая зависимость. С 2010-2013 гг. вновь наблюдается улучшение состояния курортно-оздоровительной деятельности, что отражается на увеличении затрат на 30,9 % и график совпадает с графиком доходов, т.е. они также возрастают.

В 2013 г. по сравнению с 2002 г. наблюдается увеличение численности размещенных лиц на 28 %, что может являться доказательством увеличения спроса на санаторно-

курортное лечение, а также профилактику болезней и рекреационную деятельность. Рост доходов населения, одновременно с повышением качества оказываемых лечебно-оздоровительных услуг являются хорошей предпосылкой для увеличения показателей численности размещенных лиц.

На территории ПФО располагается 428 организаций лечебного и оздоровительного профиля, среди которых уникальным природно-лечебным потенциалом обладают три крупнейших курорта – «Усть-Качка» в Пермском крае, «Янган-Тау» в республике Башкортостан, в республике Татарстан курорт «Бакирово».

Заключение

В ходе проведенного исследования сформированы следующие выводы:

1. На территории ПФО в 2013 г по сравнению с 2002 г. наблюдается увеличение численности размещенных лиц на 28 %, что говорит о росте спроса на санаторно-курортное оздоровление и профилактику болезней, что напрямую связано с возрастанием доходов населения, улучшением качества оказания санаторно-оздоровительных услуг и другими экономическими причинами. Стоит также отметить, что расходы населения на здравоохранение ПФО в 2013 году составляют 3,3 % от общего дохода населения, что примерно одинаково с всероссийскими показателями (3,4 %), но в связи с отсутствием развивающейся сети санаторно-курортных организаций население не пользуется услугами профилактики, оздоровления и рекреации.

2. Средняя стоимость путевки в санаторий или курорт превышает средний уровень доходов населения ПФО примерно в 1,5–2 раза.

3. Недостаточное использование гидроминеральных и иных природно-лечебных ресурсов снижает разнообразие профилей лечения, это связано с их высокой стоимостью добычи и сложностью применения в санаторно-курортном лечении.

4. Слабое развитие курортной инфраструктурной базы снижает уровень качества оказываемых лечебно-оздоровительных услуг, что существенно сказывается на уменьшении количества желающих вылечиться и оздоровиться.

5. Необходимо развивать региональные программы для увеличения темпов совершенствования лечебного и оздоровительного туризма, поскольку очень ярко наблюдается неравномерность его деятельности в разных регионах ПФО.

В результате проведенного исследования мы можем сказать, что для ПФО необходимо активно внедрять активные государственные структурные концепции и программы, проводить маркетинговые исследования, что позволит найти потребителей и создать оптимальные условия для развития рынка санаторно-курортных услуг.

Примечания:

1. Дягтерев А.Н., Усманов Ю.И., Солодилова Н.З., Матвеева Л.Д. Природный комплекс Южного Урала как туристический ресурс: эколого-экономические аспекты // Известия Самарского науч. центра РАН. Самара: Самарский научный центр РАН, №2, 2003.

2. Единая межведомственная информационно-статистическая система. Электронный ресурс. Режим доступа: <http://www.fedstat.ru/indicators/themes.do> (дата обращения: 27.08.2014)

3. Макарецва Л.В. Туристический потенциал Саратовской области и проблемы в его развитии // География и туризм. ПГУ. Пермь: Изд-во «ПГУ», 2005.

4. Оборин М.С. Динамика развития санаторно-курортного комплекса и лечебно-оздоровительного туризма в Пермском крае // Вестник Удмуртского ун-та. Биология. Науки о земле. – Ижевск: Изд-во УдГУ, Вып. 4, 2012.

5. Оборин М.С. Природно-ресурсный и рекреационный потенциал Пермского края: развитие и перспективы использования // Геология, география и глобальная энергия. 2010, №2 (37).

6. Оборин М.С. Развитие экологического каркаса рекреационных объектов как основы сохранения их природно-лечебного потенциала // Известия Дагестанского гос. пед. ун-та. Естественные и точные науки. Махачкала: Изд-во «ДГПУ», №1, 2010.

7. Оборин М.С. Теоретические основы изучения рекреации и туризма на различных иерархических уровнях // Вестник Нижневартковского государственного университета. - Нижневартовск: Изд-во «НВГУ», №1, 2012.

8. Перечень курортов России с обоснованием их уникальности по природным лечебным факторам. Методические указания. Утверждены Министерством здравоохранения Российской Федерации 22 декабря 1999 г. N 99/228 Электронный ресурс. Режим доступа: <http://base.consultant.ru/cons/cgi/online.cgi?req=doc;base=EXP;n=405797> (дата обращения: 23.08.2014)

9. Регионы России. Основные характеристики субъектов Российской Федерации // Стат. сб. Росстат. М.: Росстат, 2013. 645 с.

10. Федеральная служба государственной статистики. Электронный ресурс. Режим доступа: <http://www.gks.ru/> (дата обращения: 28.08.2014)

References:

1. Dyagterev A.N., Usmanov Yu.I., Solodilova N.Z., Matveeva L.D. Prirodnyi kompleks Yuzhnogo Urala kak turisticheskii resurs: ekologo-ekonomicheskie aspekty // Izvestiya Samarskogo nauch. tsentra RAN. Samara: Samarskii nauchnyi tsentr RAN, №2, 2003.

2. Edinaya mezhvedomstvennaya informatsionno-statisticheskaya sistema. Elektronnyi resurs. Rezhim dostupa: <http://www.fedstat.ru/indicators/themes.do> (data obrashcheniya: 27.08.2014)

3. Makartseva L.V. Turisticheskii potentsial Saratovskoi oblasti i problemy v ego razvitiia // Geografiya i turizm. PGU. Perm': Izd-vo «PGU», 2005.

4. Oborin M.S. Dinamika razvitiya sanatorno-kurortnogo kompleksa i lechenno-ozdorovitel'nogo turizma v Permskom krae // Vestnik Udmurtskogo un-ta. Biologiya. Nauki o zemle. – Izhevsk: Izd-vo UdGu, Vyp. 4, 2012.

5. Oborin M.S. Prirodno-resursnyi i rekreatsionnyi potentsial Permskogo kraia: razvitie i perspektivy ispol'zovaniya // Geologiya, geografiya i global'naya energiya. - Astrakhan': Izd-vo «AGU», №2 (37), 2010.

6. Oborin M.S. Razvitie ekologicheskogo karkasa rekreatsionnykh ob"ektov kak osnovy sokhraneniya ikh prirodno-lechebnogo potentsiala // Izvestiya Dagestanskogo gos. ped. un-ta. Estestvennye i tochnye nauki. Makhachkala: Izd-vo «DGPU», №1, 2010.

7. Oborin M.S. Teoreticheskie osnovy izucheniya rekreatsii i turizma na razlichnykh ierarkhicheskikh urovnyakh // Vestnik Nizhnevartovskogo gosudarstvennogo universiteta. - Nizhnevartovsk: Izd-vo «NVGU», №1, 2012.

8. Perechen' kurortov Rossii s obosnovaniem ikh unikal'nosti po prirodnym lechebnym faktoram. Metodicheskie ukazaniya. Uverzhdeny Ministerstvom zdavoookhraneniya Rossiiskoi Federatsii 22 dekabrya 1999 g. N 99/228 Elektronnyi resurs. Rezhim dostupa: <http://base.consultant.ru/cons/cgi/online.cgi?req=doc;base=EXP;n=405797> (data obrashcheniya: 23.08.2014)

9. Regiony Rossii. Osnovnye kharakteristiki sub"ektov Rossiiskoi Federatsii // Stat. sb. Rosstat. M.: Rosstat, 2013. 645 s.

10. Federal'naya sluzhba gosudarstvennoi statistiki. Elektronnyi resurs. Rezhim dostupa: <http://www.gks.ru/> (data obrashcheniya: 28.08.2014)

УДК 332

Социально-экономические условия развития рынка санаторно-курортных услуг Приволжского федерального округа

Матвей Сергеевич Оборин

Российский экономический университет имени Г.В. Плеханова, Пермский институт (филиал), Российская Федерация

Кандидат географических наук, доцент

Аннотация. В данной статье рассмотрены особенности развития рынка санаторно-курортных услуг Приволжского федерального округа. Автором рассматривается взаимосвязь социально-экономического развития округа и санаторно-курортной деятельности. Описаны экономические характеристики организаций отдыха и лечения – доходы, расходы, наполняемость, изменение коек (мест), динамика санаторно-курортных организаций. Выявлены проблемы развития санаторно-курортной деятельности округа и определены дальнейшие направления развития. Определены основные перспективы дальнейшего развития санаторно-курортного комплекса региона.

Ключевые слова: лечебно-оздоровительный туризм; санаторно-курортная деятельность; природно-лечебные ресурсы; региональная экономика; социальная экономика.